

## EN: DATASCALE – USER MANUAL

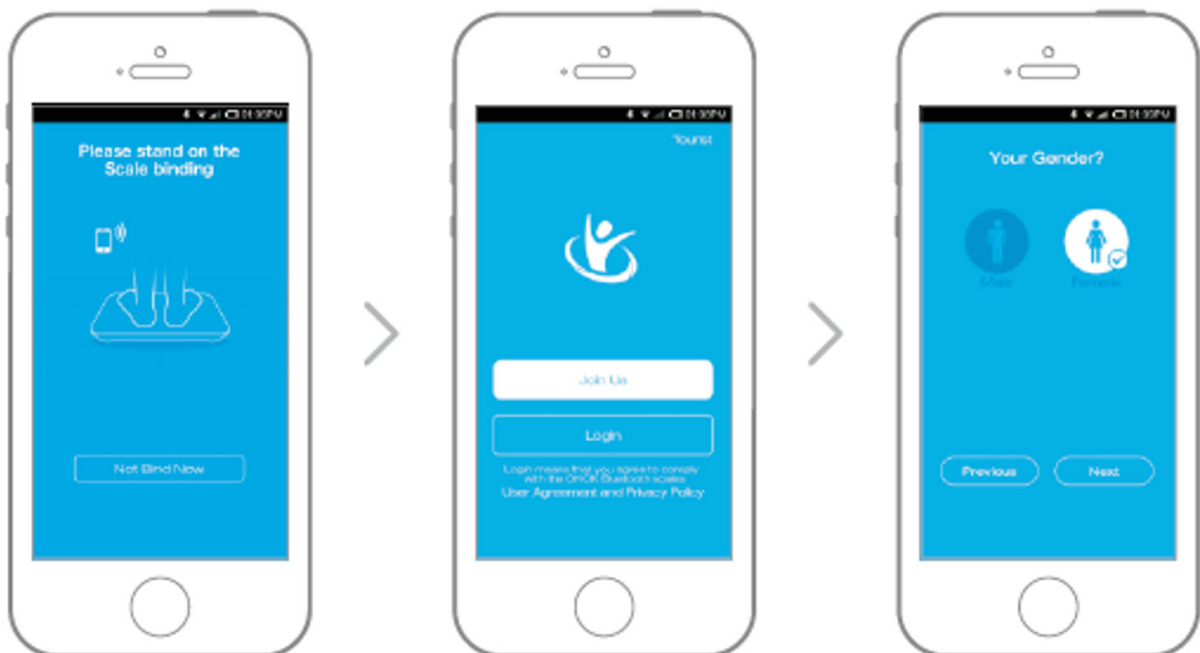
### Step 1: Instal the DATASCALE app

1. Switch Bluetooth ON on your device
2. Phone or Tablet must be connected to a network (WiFi, 3G or 4G)
3. Use your device to scan QR Code or search 'OKOK International' from App Store/Google Play to install the App.



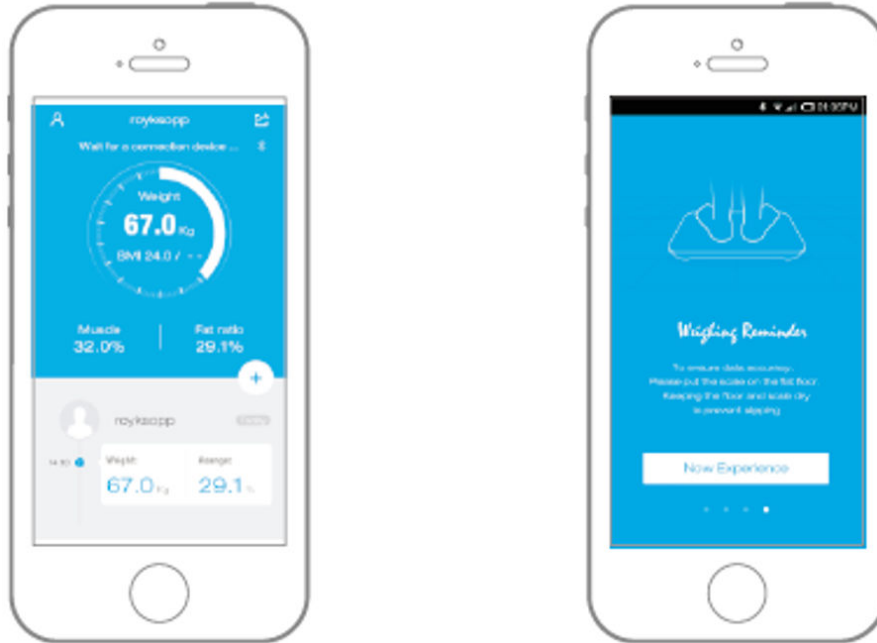
### Step 2: Pair the devices, register and insert required user information

1. Open the APP, begin to weigh and pair
2. Register as a user
3. Complete by inserting personal information



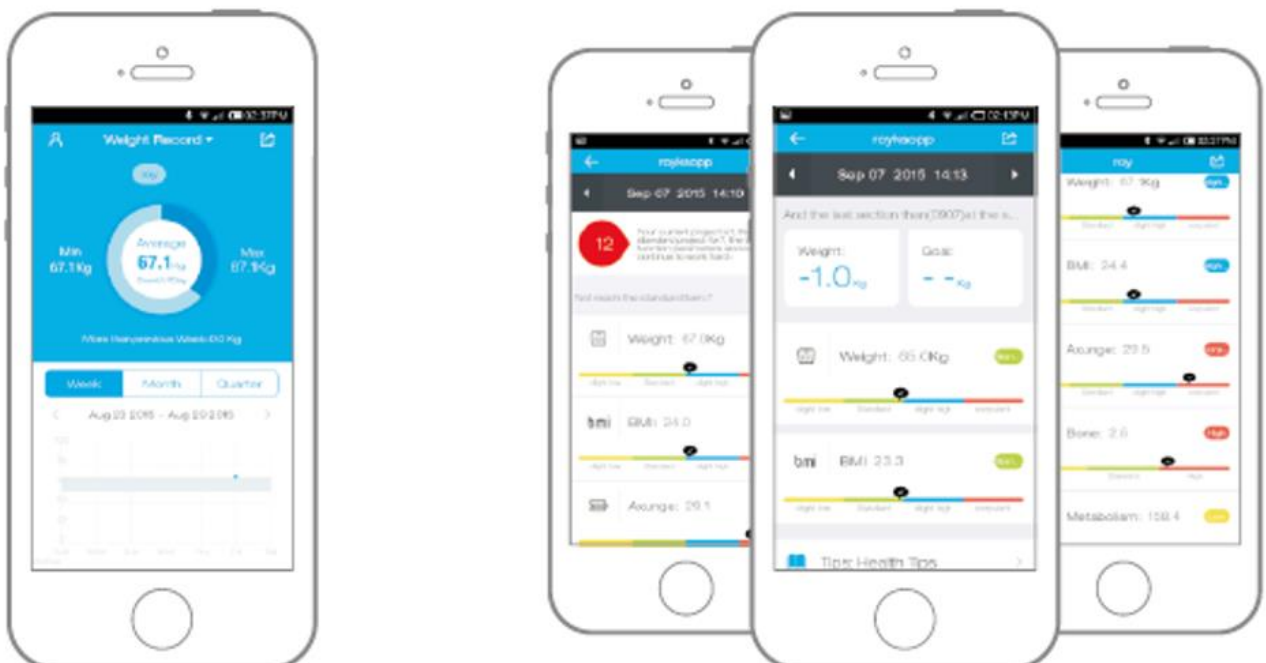
### Step 3: Weighing

1. Enter into the "Dynamic Weight" interface
2. Stand on the scale and synchronize weight data onto the APP



### Step 4: View test results

1. Enter into the "Weight Trend" interface
2. View the test report



#### INSTRUCTIONS FOR RECYCLING AND DISPOSAL:



This label means that the product cannot be disposed of as other household waste throughout the EU. To prevent potential damage to the environment or human health from uncontrolled waste disposal. Recycle responsibly to promote the sustainable use of material resources. If you want to return a used device, use the drop-off and collection system, or contact the retailer from whom you bought the product. The retailer can accept the product for environmentally safe recycling.



A declaration by the manufacturer that the product complies with the requirements of the applicable EU Directives.

## SI: DATASCALE - UPORABNIŠKI PRIROČNIK

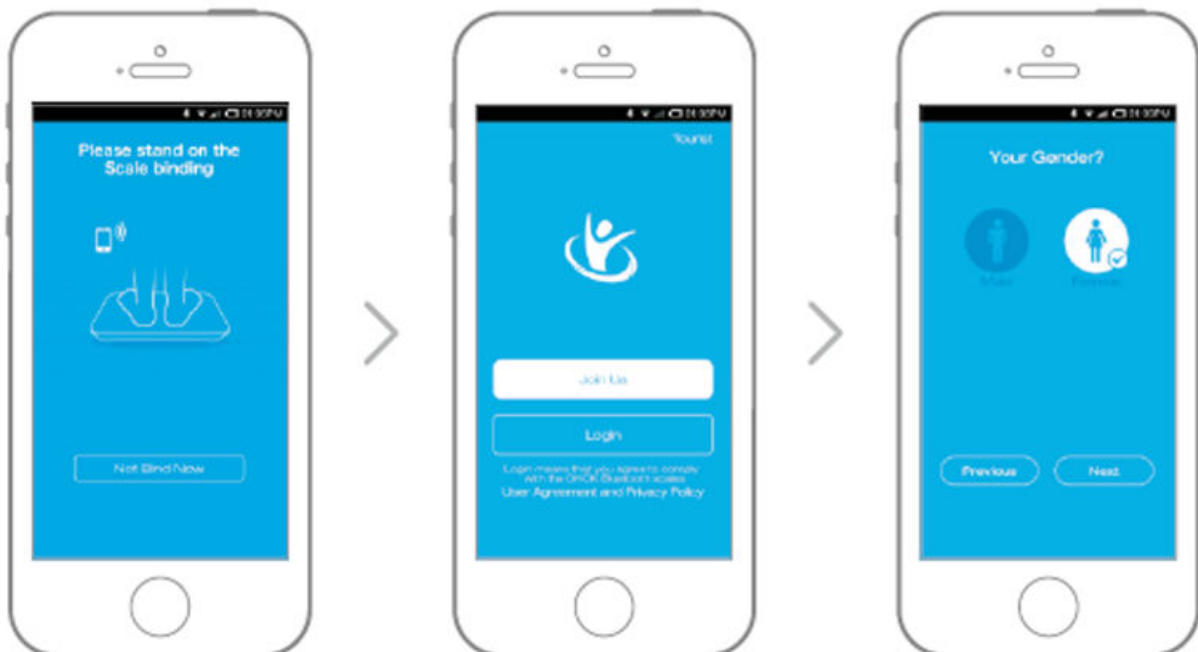
### Korak 1: Namestitev aplikacije DATASCALE

1. Vključite Bluetooth v svoji napravi
2. Telefon ali tablični računalnik mora biti povezan z omrežjem (WiFi, 3G ali 4G).
3. Za namestitev aplikacije uporabite svojo napravo za skeniranje kode QR ali poiščite "OKOK International" v App Store/Google Play.



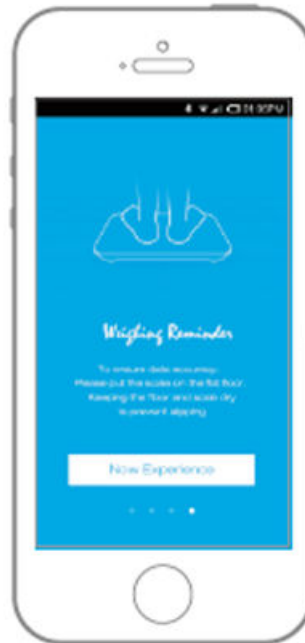
### Korak 2: Povežite naprave, se registrirajte in vstavite zahtevane podatke o uporabniku.

1. Odprite aplikacijo APP, začnite tehati in seznanjati
2. Registrirajte se kot uporabnik
3. Dokončajte z vstavljanjem osebnih podatkov



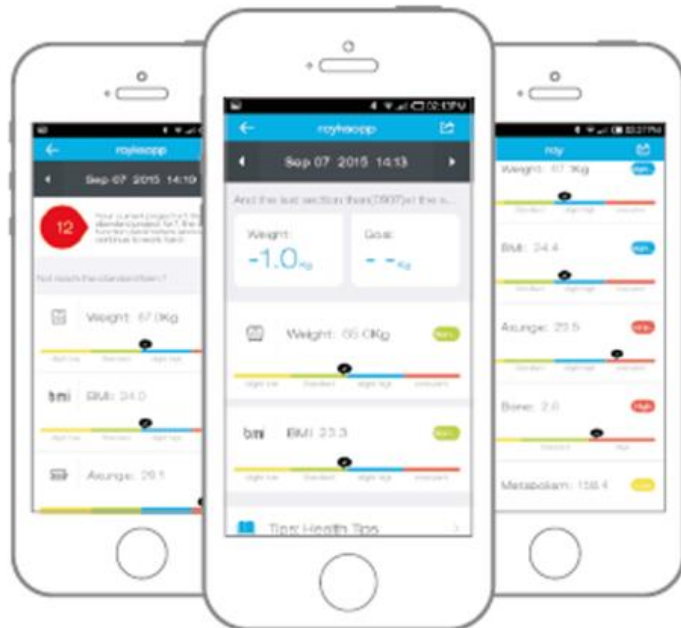
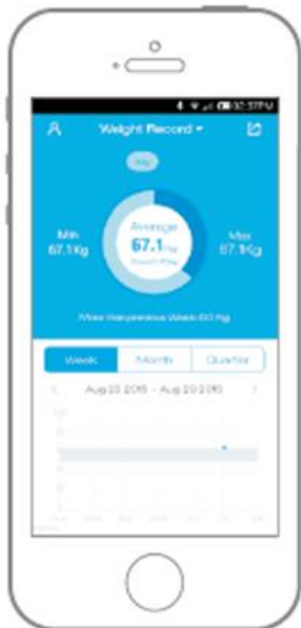
### Korak 3: Tehtanje

- 1.Vstopite v vmesnik "Dinamično tehtanje".
- 2.Postavite se na tehtnico in sinhronizirajte podatke o teži v aplikacijo APP



### Korak 4: Ogljed rezultatov testiranja

- 1.Vstopite v vmesnik "Weight Trend" (Trend tehtanja)
- 2.Oglejte si poročilo o preskusu



#### NAVODILA ZA RECIKLIRANJE IN ODLAGANJE:



Ta oznaka pomeni, da izdelka ni dovoljeno odvreči med gospodinjske odpadke po vsej EU. Da bi preprečili potencialno škodo okolju ali človeškemu zdravju zaradi nekontroliranega odlaganja odpadkov. Reciklirajte odgovorno za spodbujanje trajnostne rabe materialnih virov. Če želite vrniti uporabljen izdelek, uporabite sistem za oddajo in zbiranje, ali pa stopite v stik z trgovcem, pri katerem ste izdelek kupili. Trgovina lahko sprejme izdelek za okolju prijazno recikliranje.



Izjava proizvajalca, da izdelek izpolnjuje zahteve ustreznih direktiv EU.

## HR: DATASCALE – KORISNIČKI PRIRUČNIK

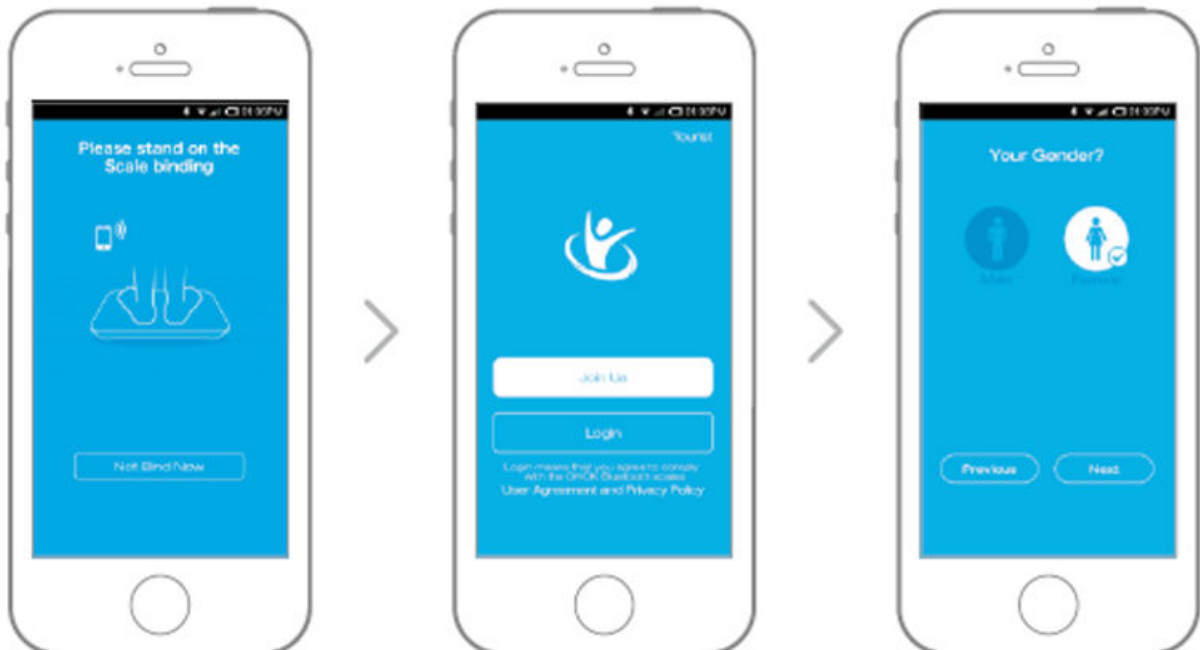
### Korak 1: Instalirajte aplikaciju DATASCALE

1. Uključite Bluetooth na svom uređaju.
2. Telefon ili tablet moraju biti povezani s mrežom (Wi-Fi, 3G ili 4G).
3. Koristite svoj uređaj za skeniranje QR koda ili pretražite 'OKOK International' na App Storeu/Google Playu kako biste instalirali aplikaciju.




### Korak 2: Povežite uređaje, registrirajte se i unesite potrebne korisničke informacije

1. Otvorite aplikaciju, započnite s vaganjem i uparivanjem.
2. Registrirajte se kao korisnik.
3. Završite unos osobnih informacija.



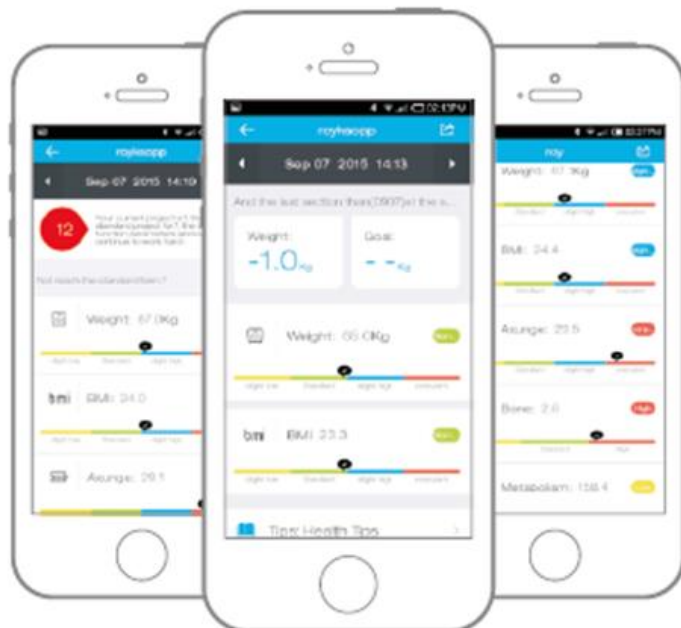
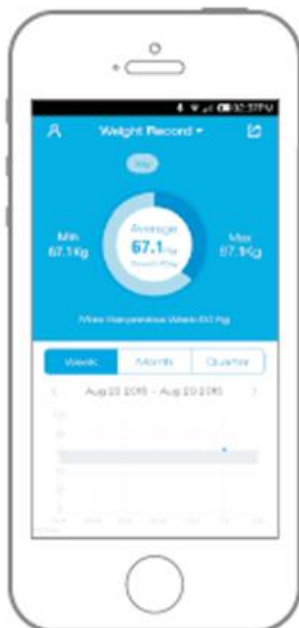
### Korak 3: Vaganje

1. Uđite u sućelje "Dinamićka težina".
2. Stanite na vagu i sinkronizirajte podatke o težini s aplikacijom.



### Korak 4: Pregled rezultata testa

1. Uđite u sućelje "Trend težine".
2. Pregledajte izvještaj o testiranju.





#### UPUTE ZA RECIKLAŽU I ODLAGANJE:



Ova oznaka znači da se proizvod ne smije odbaciti kao ostatak kućanstva u cijeloj EU. Kako biste spriječili moguću štetu okolišu ili ljudskom zdravlju od nekontroliranog odlaganja otpada. Reciklirajte odgovorno kako biste potaknuli održivu uporabu materijalnih resursa. Ako želite vratiti korišteni uređaj, koristite sustav za predaju i prikupljanje, ili kontaktirajte prodavača od kojeg ste kupili proizvod. Prodavač može prihvatiti proizvod za ekološki sigurno recikliranje.



Izjava proizvođača da proizvod zadovoljava zahtjeve odgovarajućih direktiva EU.

## IT: DATASCALE - MANUALE D'USO

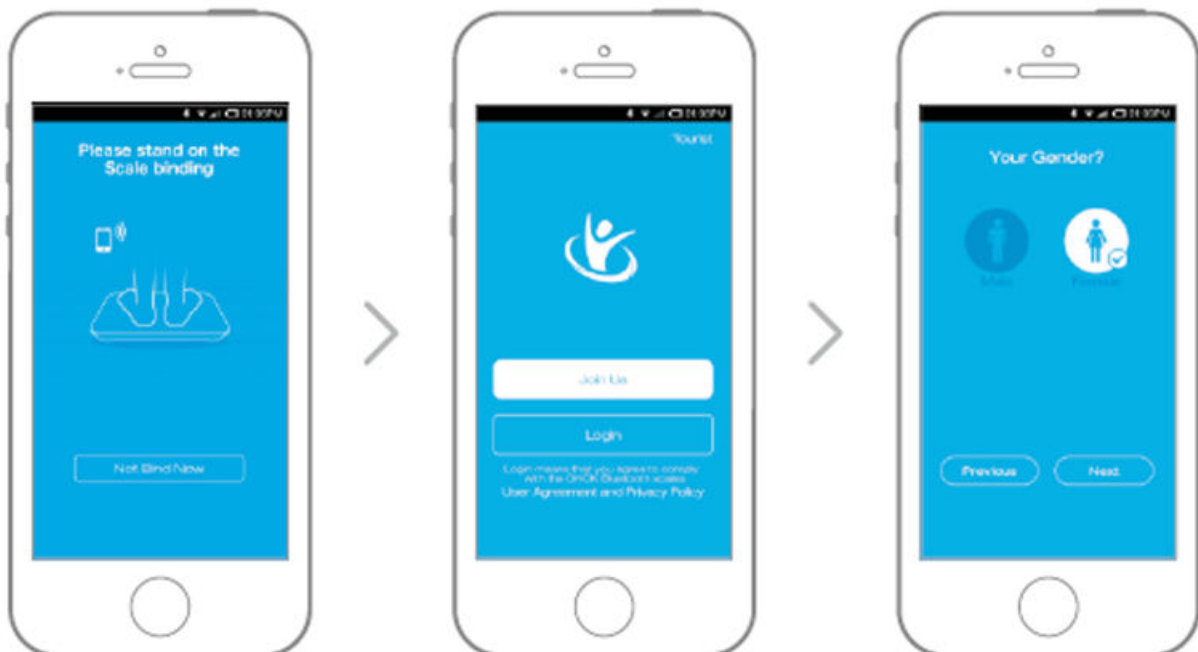
### Fasse 1: Installazione dell'applicazione DATASCALE

1. Attivare il Bluetooth sul dispositivo.
2. Il telefono o il tablet devono essere collegati a una rete (WiFi, 3G o 4G).
3. Utilizzare il dispositivo per scansionare il codice QR o cercare "OKOK International" su App Store/Google Play per installare l'applicazione.



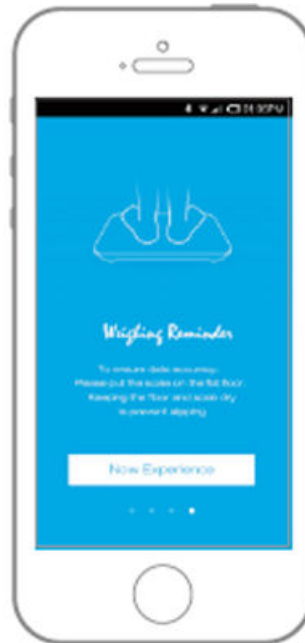
### Fase 2: accoppiare i dispositivi, registrarsi e inserire le informazioni utente richieste

1. Aprire l'APP, iniziare a pesare e accoppiare i dispositivi
2. Registrarsi come utente
3. Completare inserendo le informazioni personali.



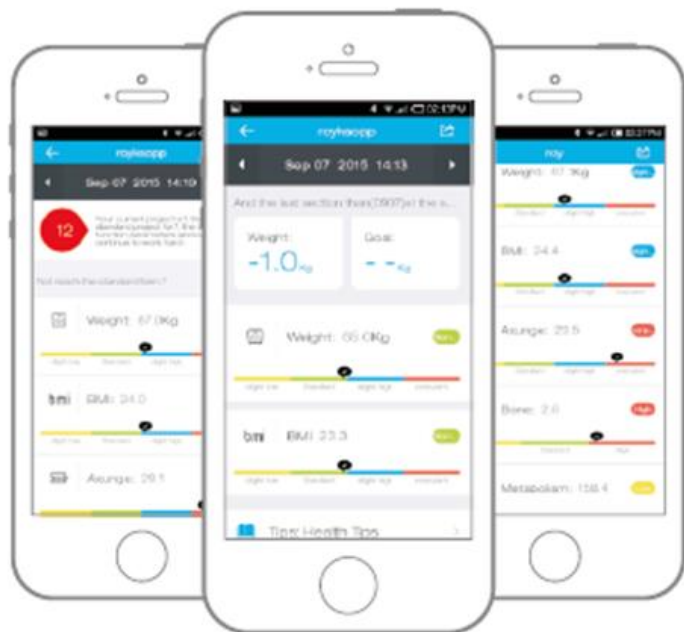
### Fase 3: pesatura

1. Accedere all'interfaccia "Peso dinamico".
2. Salire sulla bilancia e sincronizzare i dati di peso con l'APP.



### Fase 4: Visualizzazione dei risultati del test

1. Accedere all'interfaccia "Andamento del peso".
2. Visualizzare il rapporto del test



## ISTRUZIONI PER IL RICICLAGGIO E LO SMALTIMENTO:



Questa etichetta indica che il prodotto non può essere smaltito come altri rifiuti domestici in tutta l'Unione Europea. Per prevenire possibili danni all'ambiente o alla salute umana derivanti da uno smaltimento non controllato dei rifiuti. Ricicla responsabilmente per promuovere l'uso sostenibile delle risorse materiali. Se desideri restituire un dispositivo usato, utilizza il sistema di raccolta o contatta il rivenditore presso il quale hai acquistato il prodotto. Il rivenditore può accettare il prodotto per un riciclaggio ecologicamente sicuro.



Una dichiarazione del produttore che attesta che il prodotto è conforme ai requisiti delle direttive dell'UE applicabili.

## DE/AT: DATASCALE - BENUTZERHANDBUCH

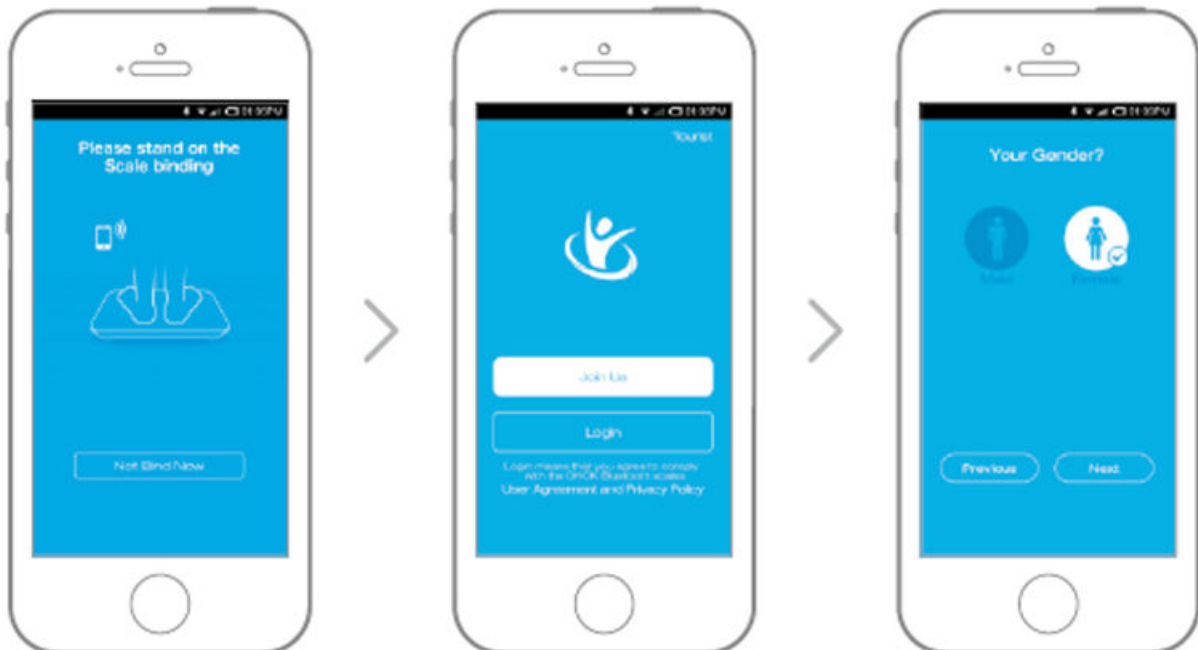
### Schritt 1: Installieren Sie die DATASCALE App

1. Schalten Sie Bluetooth auf Ihrem Gerät EIN
2. Telefon oder Tablet müssen mit einem Netzwerk verbunden sein (WiFi, 3G oder 4G)
3. Scannen Sie mit Ihrem Gerät den QR-Code oder suchen Sie im App Store/Google Play nach "OKOK International", um die App zu installieren.



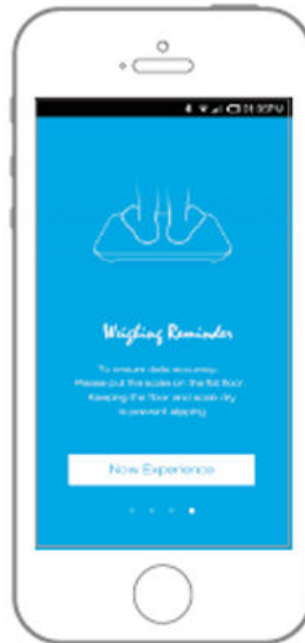
### Schritt 2: Koppeln Sie die Geräte, registrieren Sie sich und geben Sie die erforderlichen Benutzerinformationen ein

1. Öffnen Sie die APP, beginnen Sie zu wiegen und zu koppeln
2. Registrieren Sie sich als Benutzer
3. Vervollständigen Sie den Vorgang durch Eingabe persönlicher Daten.



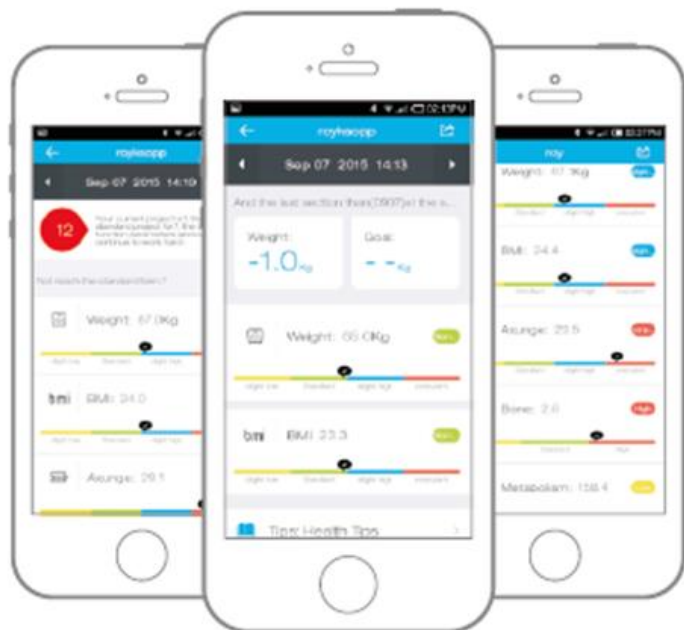
### Schritt 3: Wiegen

1. Öffnen Sie die Schnittstelle "Dynamisches Gewicht".
2. Auf die Waage stellen und die Gewichtsdaten mit der APP synchronisieren



### Schritt 4: Anzeigen der Testergebnisse

1. Öffnen Sie die Schnittstelle "Gewichtstrend".
2. Anzeigen des Testberichts



#### ANLEITUNGEN ZUR RECYCLING UND ENTSORGUNG:



Dieses Label bedeutet, dass das Produkt nicht wie üblicher Haushaltsmüll in der gesamten EU entsorgt werden darf. Um mögliche Schäden an der Umwelt oder der menschlichen Gesundheit durch unkontrollierte Abfallentsorgung zu verhindern. Recyceln Sie verantwortungsbewusst, um die nachhaltige Nutzung von Materialressourcen zu fördern. Wenn Sie ein gebrauchtes Gerät zurückgeben möchten, verwenden Sie das Abgabesystem oder wenden Sie sich an den Händler, bei dem Sie das Produkt gekauft haben. Der Händler kann das Produkt umweltfreundlich recyceln.



Eine Erklärung des Herstellers, dass das Produkt den Anforderungen der geltenden EU-Richtlinien entspricht.

## CZ: DATASCALE - UŽIVATELSKÁ PŘÍRUČKA

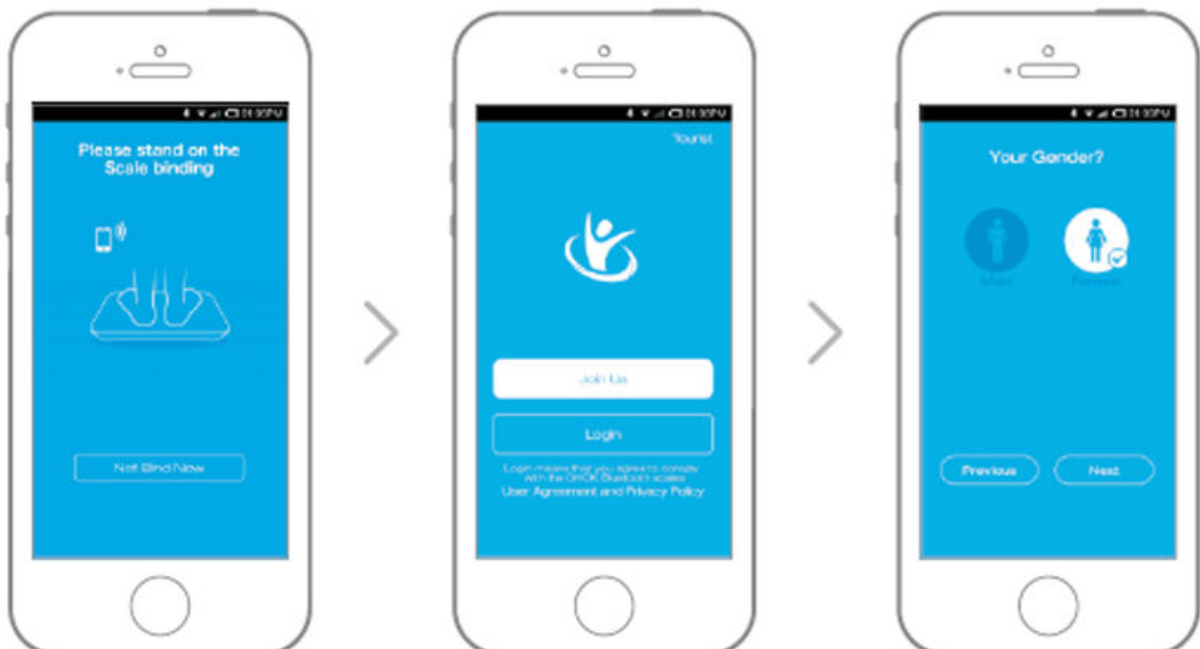
### Krok 1: Instalace aplikace DATASCALE

1. Zapněte Bluetooth na svém zařízení.
2. Telefon nebo tablet musí být připojen k síti (WiFi, 3G nebo 4G).
3. Pro instalaci aplikace použijte své zařízení ke skenování QR kódu nebo vyhledejte "OKOK International" v App Store/Google Play.



### Krok 2: Spárujte zařízení, zaregistrujte se a vložte požadované uživatelské informace.

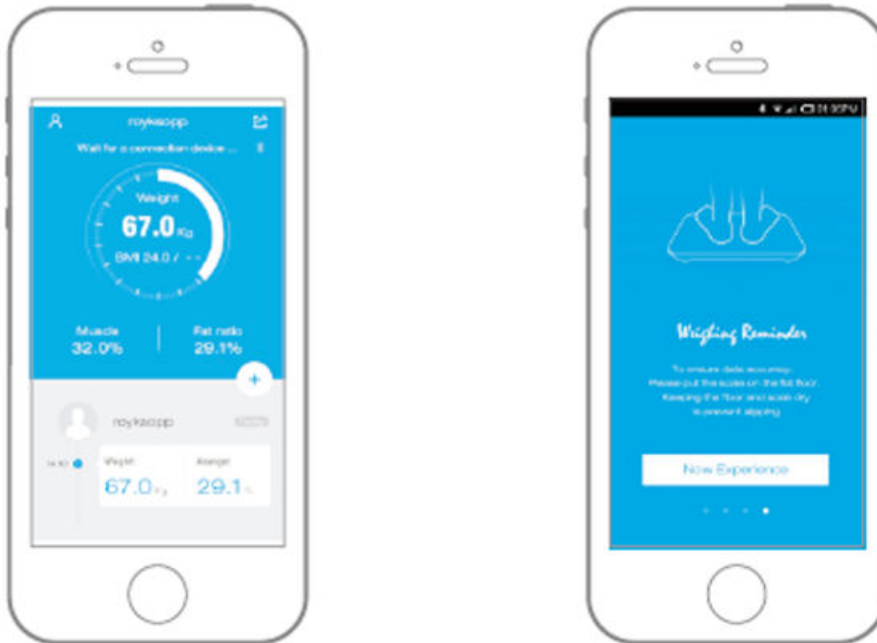
1. Otevřete aplikaci APP, začněte vážit a párovat.
2. Zaregistrujte se jako uživatel
3. Dokončete vložním osobních údajů





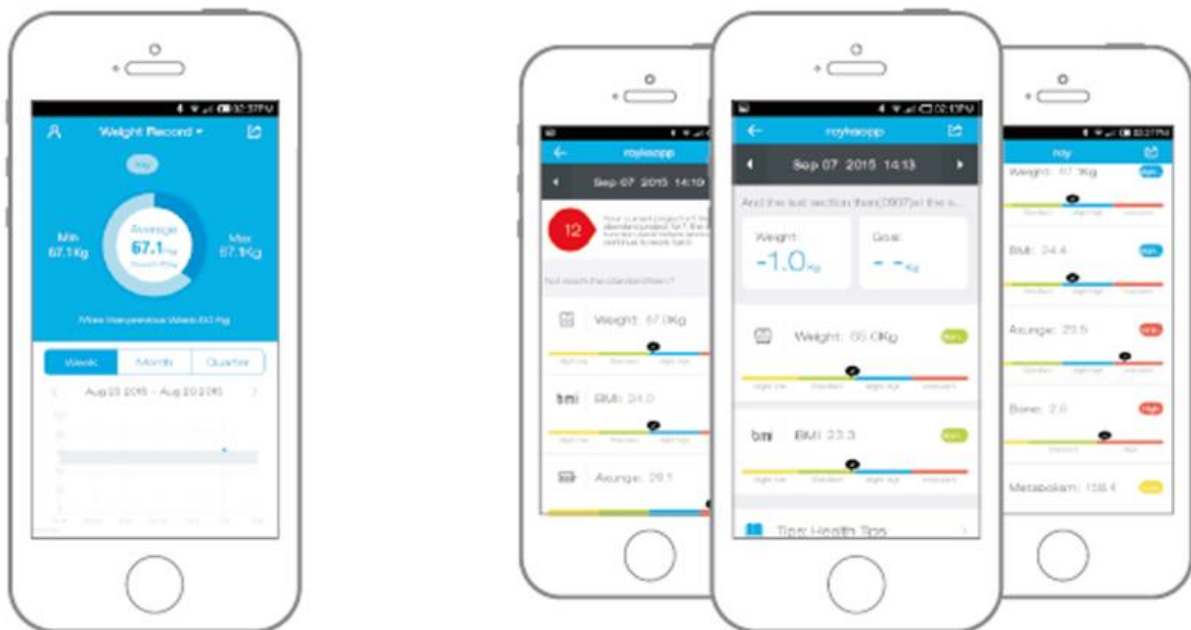
### Krok 3: Vážení

1. Vstupte do rozhraní "Dynamická váha".
2. Postavte se na váhu a synchronizujte údaje o hmotnosti do aplikace APP.



### Krok 4: Zobrazení výsledků testu

1. Vstupte do rozhraní "Weight Trend" (Trend vývoje hmotnosti).
2. Prohlédněte si zprávu o testu



## NÁVODY K RECYKLACI A ODSTRANĚNÍ:



Toto označení znamená, že výrobek nesmí být vyhozen jako běžný domácí odpad po celé EU. Abyste předešli možným škodám na životním prostředí nebo lidskému zdraví z nekontrolované likvidace odpadu. Recyklujte odpovědně k podpoře udržitelného využívání materiálních zdrojů. Chcete-li vrátit použité zařízení, použijte systém odběru a sběru, nebo kontaktujte prodejce, od kterého jste produkt zakoupili. Prodejce může přijmout výrobek k ekologicky bezpečnému recyklování.



Prohlášení výrobce, že výrobek splňuje požadavky příslušných směrnic EU.

## PL: DATASCALE - INSTRUKCJA OBSŁUGI

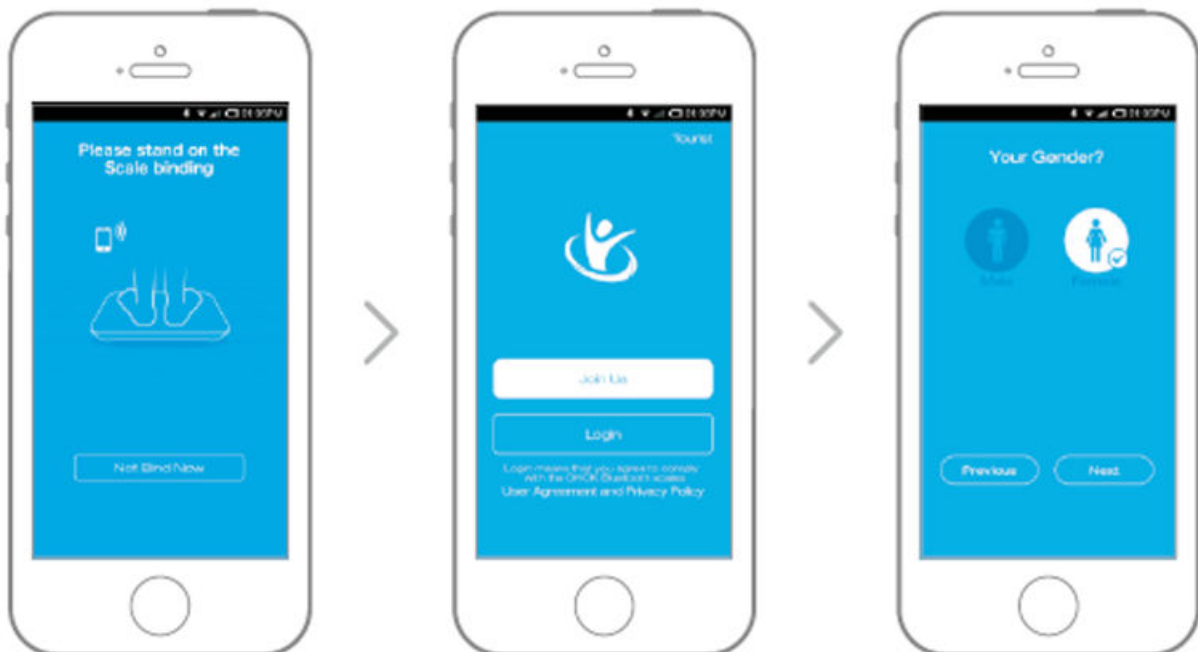
### Krok 1: Instalacja aplikacji DATASCALE

1. Włącz Bluetooth na swoim urządzeniu.
2. Telefon lub tablet musi być podłączony do sieci (WiFi, 3G lub 4G).
3. Użyj urządzenia do zeskanowania kodu QR lub wyszukaj "OKOK International" w App Store/Google Play, aby zainstalować aplikację.



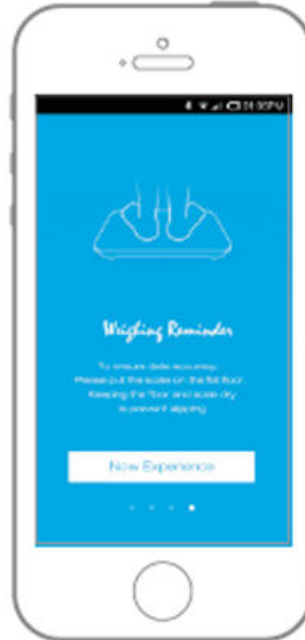
### Krok 2: Sparuj urządzenia, zarejestruj się i wprowadź wymagane informacje o użytkowniku

1. Otwórz aplikację, rozpocznij ważenie i parowanie.
2. Zarejestruj się jako użytkownik
3. Uzupełnij dane osobowe.



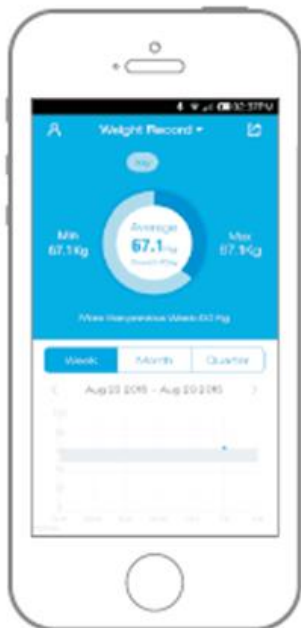
### Krok 3: Ważenie

1. Wejdź do interfejsu "Dynamiczna waga".
2. Stań na wadze i zsynchronizuj dane dotyczące wagi z aplikacją.



### Krok 4: Wyświetlanie wyników testu

1. Wejdź do interfejsu "Weight Trend".
2. Wyświetl raport z testu



#### INSTRUKCJE DOTYCZĄCE RECYKLINGU I UTYLIZACJI:



Ta etykieta oznacza, że produkt nie może być usuwany jako zwykły odpad domowy w całej UE. Aby zapobiec potencjalnym szkodom dla środowiska lub zdrowia ludzkiego wynikającym z niekontrolowanego usuwania odpadów. Recykling prowadź odpowiedzialnie, aby promować zrównoważone korzystanie z zasobów materialnych. Jeśli chcesz zwrócić używane urządzenie, skorzystaj z systemu odbioru i kolekcji lub skontaktuj się z detalistą, od którego zakupiłeś produkt. Detalista może przyjąć produkt do ekologicznego recyklingu.



Oświadczenie producenta, że produkt spełnia wymagania odpowiednich dyrektyw UE.

## HU: DATASCALE - FELHASZNÁLÓI KÉZIKÖNYV

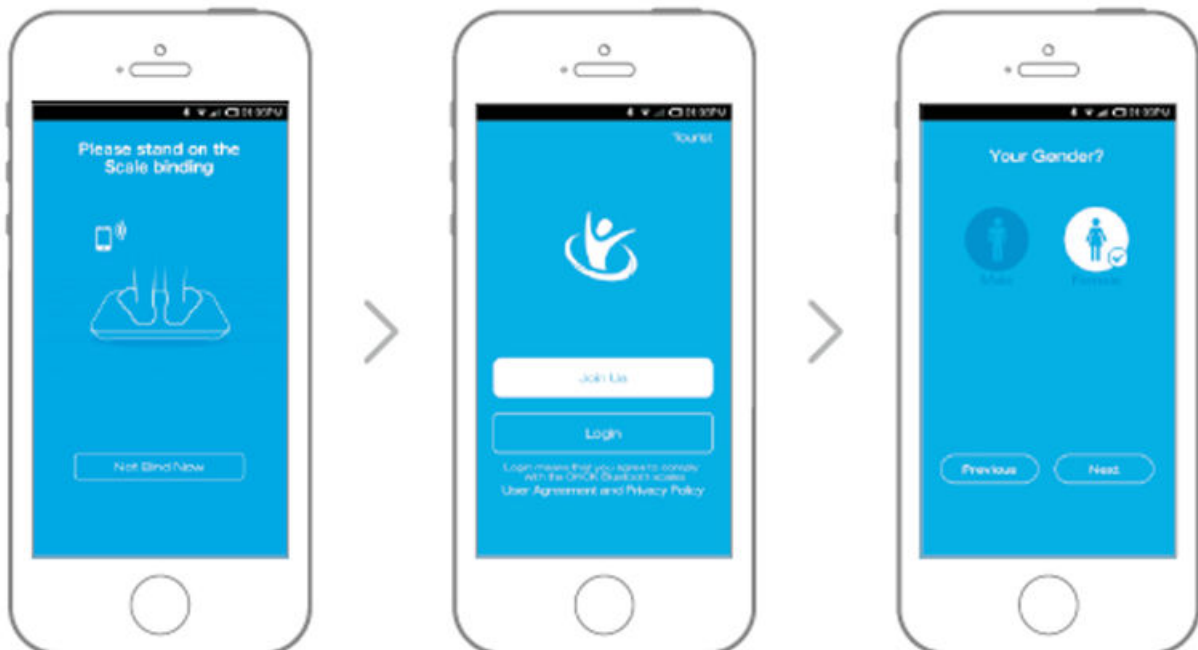
### 1. lépés: A DATASCALE alkalmazás telepítése

- 1.Kapcsolja be a Bluetooth-t a készülékén.
- 2.A telefonnak vagy táblagépnek csatlakoznia kell egy hálózathoz (WiFi, 3G vagy 4G).
- 3.Az alkalmazás telepítéséhez használja a készülékét a QR-kód beolvasására, vagy keressen rá az App Store/Google Play alkalmazásban az 'OKOK International' címre.



### 2. lépés: Párosítsa az eszközöket, regisztráljon és adja meg a szükséges felhasználói adatokat.

- 1.Nyissa meg az APP-ot, kezdje el a mérlegelést és a párosítást.
- 2.Regisztráljon felhasználóként
- 3.A személyes adatok megadásával fejezze be a műveletet.



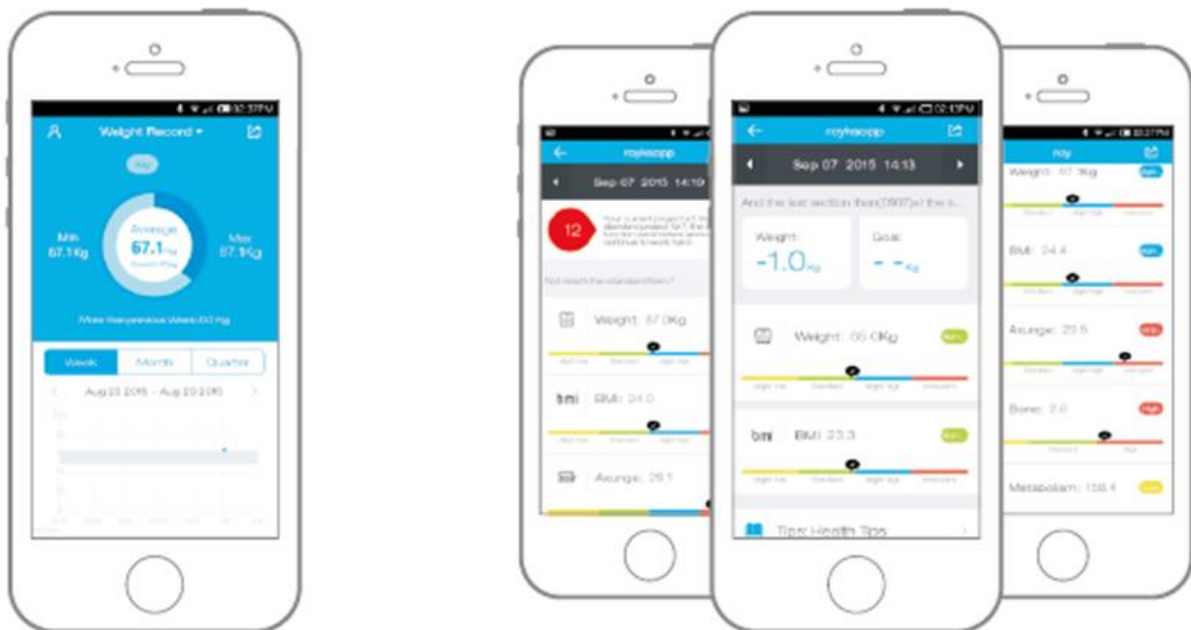
### 3. lépés: Mérlegelés

1. Lépjen be a "Dinamikus súly" felületre.
2. Álljon a mérlegre, és szinkronizálja a súlyadatokat az APP-ra.



### 4. lépés: A teszteredmények megtekintése

1. Lépjen be a "Weight Trend" felületre.
2. A tesztjelentés megtekintése



#### UTASÍTÁSOK A SZEMÉTLADÁS ÉS HULLADÉKKEZELÉSHEZ:



Ez a címke azt jelenti, hogy a terméket nem szabad háztartási hulladékként eldobni az EU egész területén. Az esetleges környezeti vagy emberi egészségre káros hatások megelőzése érdekében. Felelősségteljesen használja újra, hogy elősegítse a materialitás fenntartható felhasználását. Ha vissza szeretné adni a használt eszközt, használja az eldobási és gyűjtési rendszert, vagy lépjen kapcsolatba azokkal a kiskereskedőkkel, akiktől a terméket megvásárolta. A kiskereskedő elfogadhatja a terméket környezetbarát újrahasznosításra.



A gyártó nyilatkozata arról, hogy a termék megfelel az érvényes EU irányelveknek.



## BG: DATASCALE - РЪКОВОДСТВО ЗА ПОТРЕБИТЕЛЯ

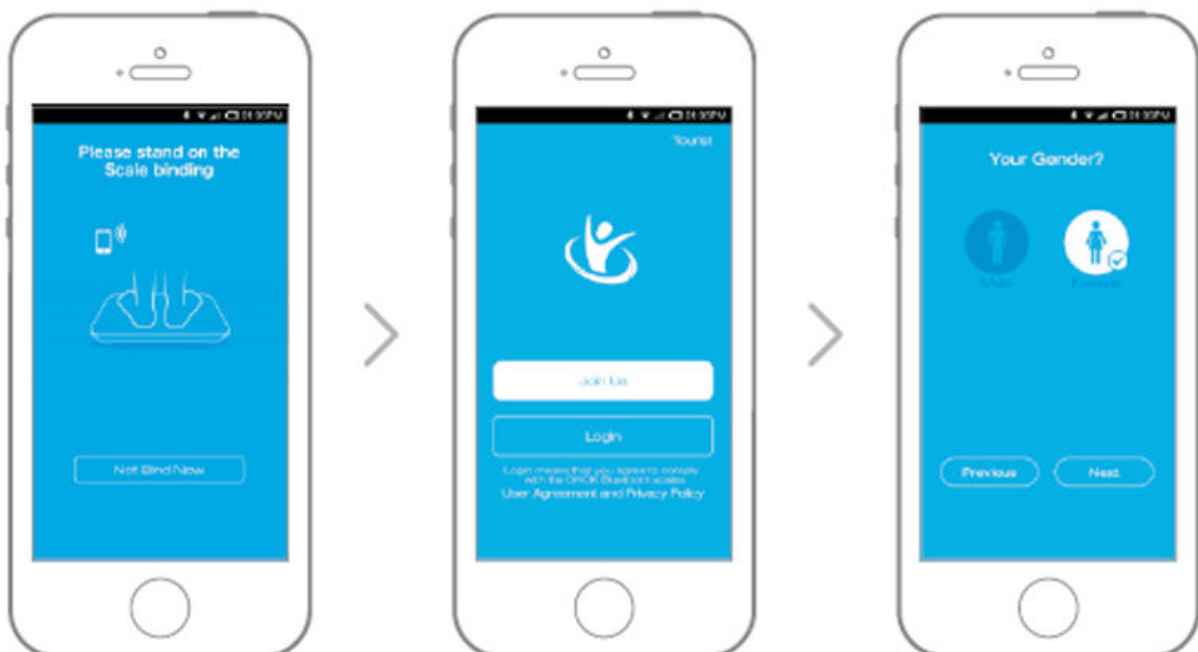
### Стъпка 1: Инсталиране на приложението DATASCALE

1. Включете Bluetooth на вашето устройство
2. Телефонът или таблетът трябва да са свързани към мрежа (WiFi, 3G или 4G).
3. Използвайте устройството си, за да сканирате QR код или да потърсите "OKOK International" от App Store/Google Play, за да инсталирате приложението.



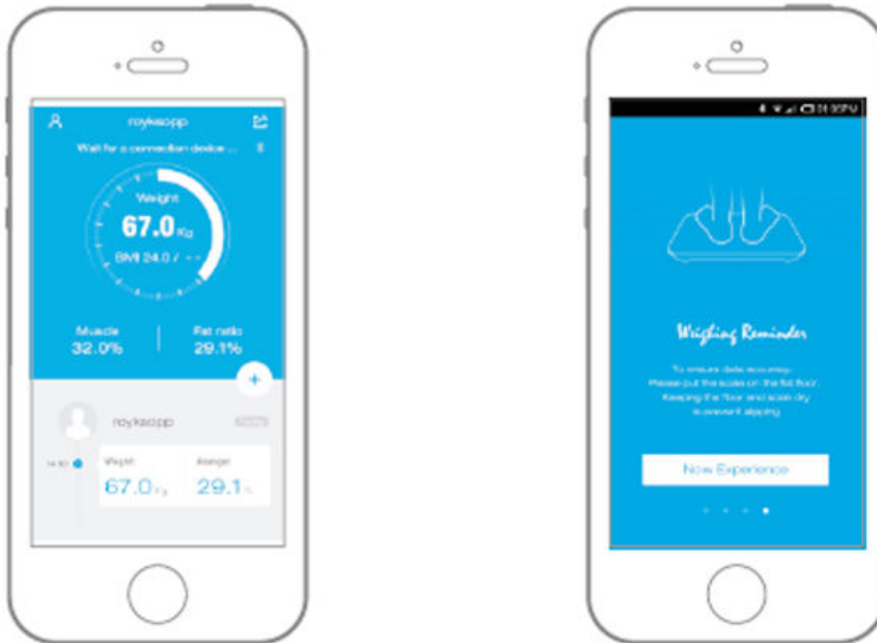
### Стъпка 2: Свържете устройствата, регистрирайте се и въведете необходимата потребителска информация

1. Отворете приложението, започнете да претегляте и да сдвоявате
2. Регистрирайте се като потребител
3. Завършете, като въведете лична информация



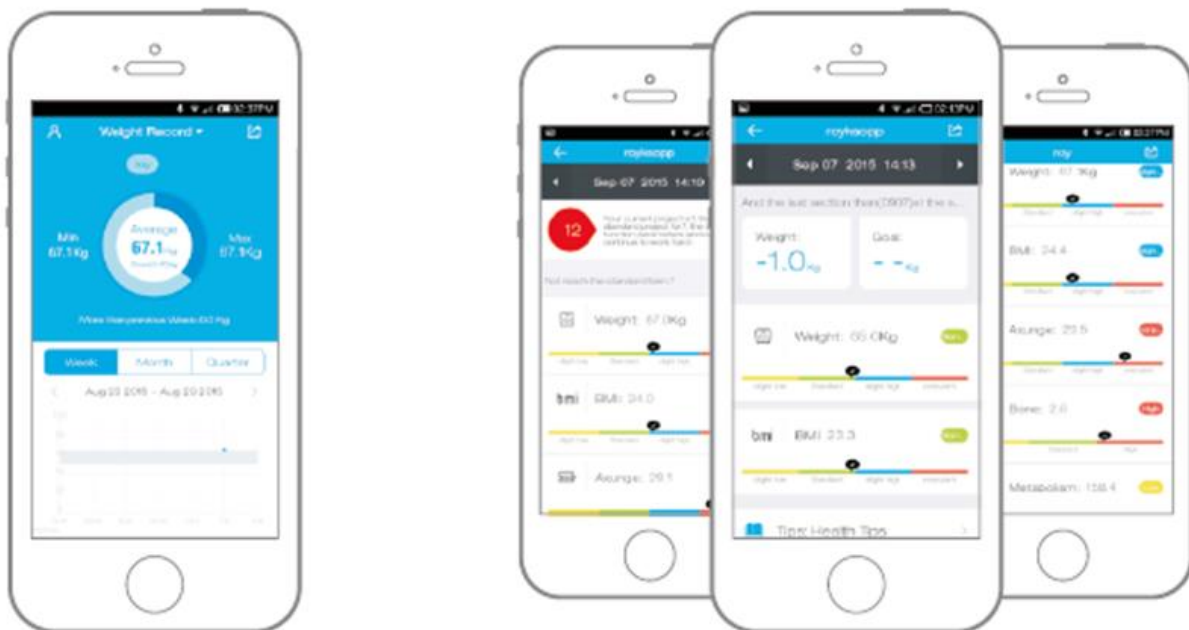
### Стъпка 3: Претегляне

1. Влезте в интерфейса "Динамично претегляне"
2. Застанете на везната и синхронизирайте данните за теглото в APP



### Стъпка 4: Преглед на резултатите от теста

1. Влезте в интерфейса "Weight Trend" (Тенденция на теглото)
2. Прегледайте доклада от теста



#### УКАЗАНИЯ ЗА РЕЦИКЛИРАНЕ И ИЗХВЪРЛЯНЕ:



Тази етикетка означава, че продуктът не може да се изхвърли като обикновен битов отпад в цялата ЕС. За предотвратяване на възможни вреди за околната среда или човешкото здраве от неконтролирано изхвърляне на отпадъци. Рециклирайте отговорно, за да се подпомогне устойчивата употреба на материални ресурси. Ако искате да върнете употребявано устройство, използвайте системата за събиране и събиране или се свържете с търговеца, от когото сте закупили продукта. Търговецът може да приеме продукта за екологично безопасно рециклиране.



Декларация от производителя, че продуктът отговаря на изискванията на съответните директиви на ЕС.

## LV: DATASCALE - LIETOTĀJA ROKASGRĀMATA

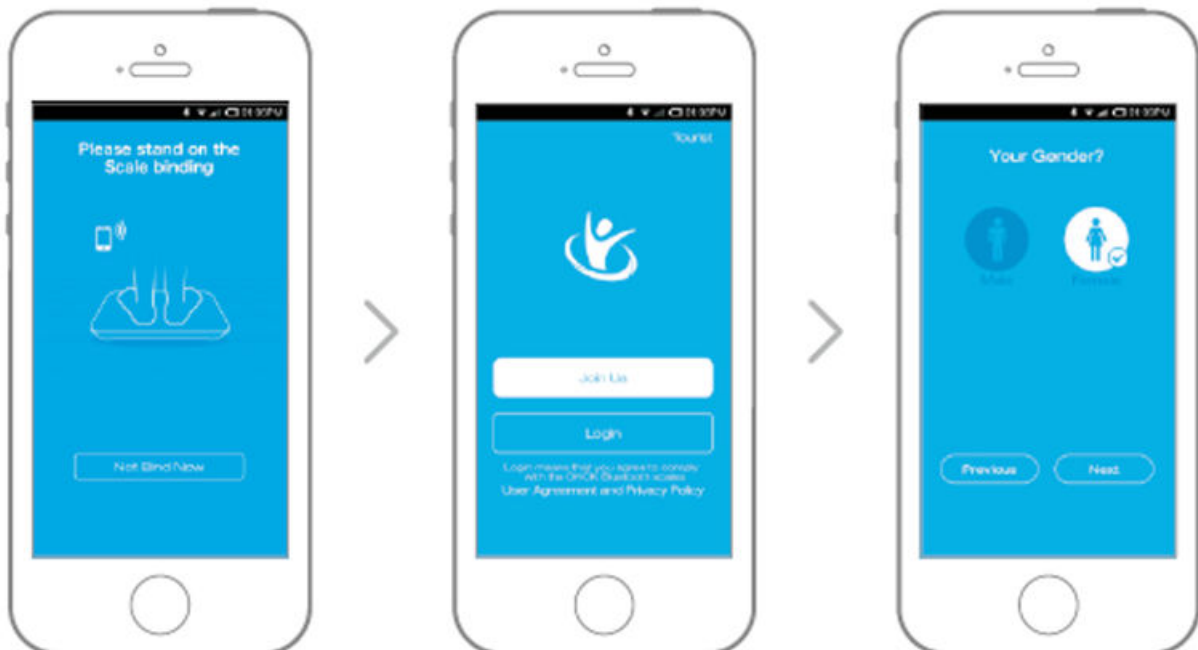
### 1. solis: Instalējiet DATASCALE lietotni

1. Ierīcē ieslēdziet Bluetooth.
2. Tālrunim vai planšetdatoram jābūt pieslēgtam tīklam (WiFi, 3G vai 4G).
3. Izmantojiet ierīci, lai skenētu QR kodu, vai meklējiet "OKOK International" App Store/Google Play, lai instalētu lietotni.



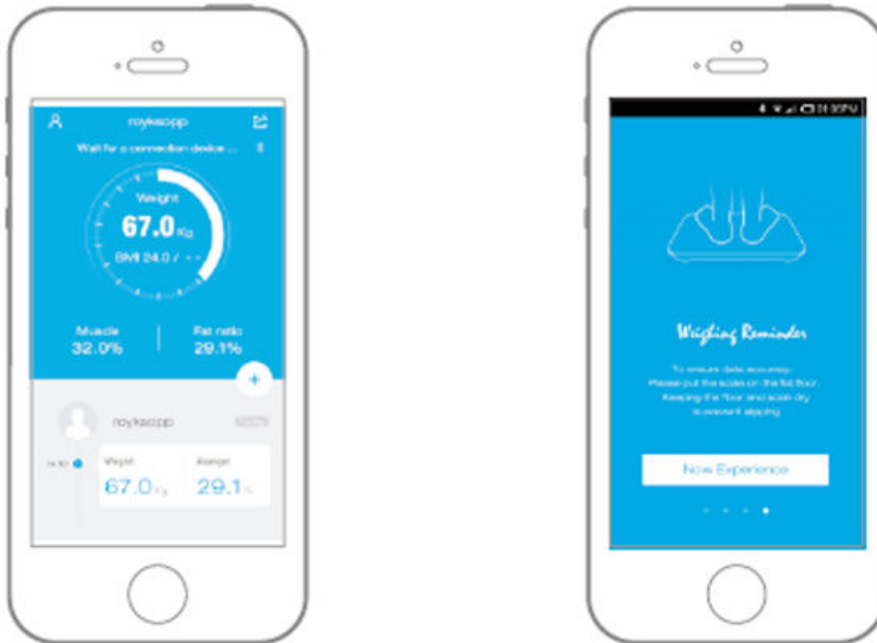
### 2. solis: Savienojiet ierīces, reģistrējieties un ievadiet nepieciešamo lietotāja informāciju.

1. Atveriet lietotni, sāciet svēršanu un savienošanu pāri.
2. Reģistrējieties kā lietotājs
3. Pabeidziet, ievadot personisko informāciju.



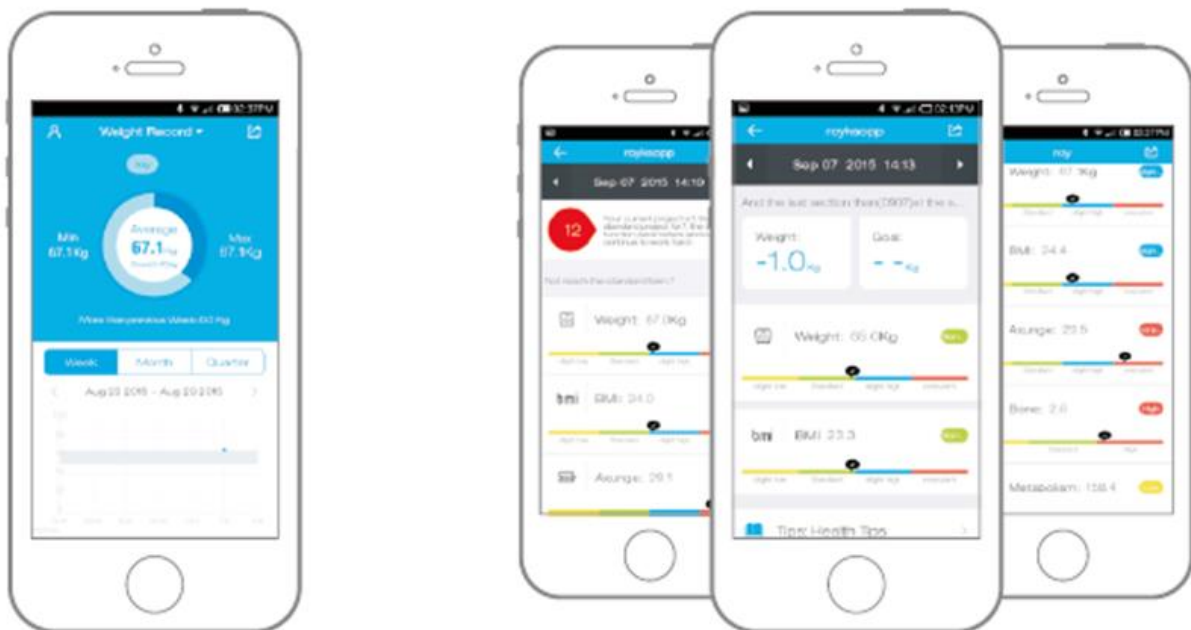
### 3. posms: svēšana

1. Ievadiet "Dynamic Weight" (Dinamiskais svars) saskarnē.
2. Nostājieties uz svāriem un sinhronizējiet svāra datus lietotnē APP.



### 4. posms: Testa rezultātu skatīšana

1. Ieejiet saskarnē "Weight Trend" (Svara tendences).
2. Skatiet testa ziņojumu



#### INSTRUKCIJAS PAR PĀRSTRĀDI UN IZMETIENU:



Šī etiķete nozīmē, ka produkts nedrīkst tikt izmesti kā parasts sadzīves atkritums visā ES. Lai novērstu iespējamus kaitējumus vides vai cilvēku veselībai no nekontrolētas atkritumu izgāšanas. Pārstrādājiet atbildīgi, lai veicinātu materiālu resursu ilgtspējīgu izmantošanu. Ja vēlaties atgriezt lietoto ierīci, izmantojiet atdevi un kolekcijas sistēmu vai sazinieties ar mazumtirgotāju, no kura iegādājāties produktu. Mazumtirgotājs var pieņemt produktu ekoloģiski drošai pārstrādei.



Ražotāja deklarācija, ka produkts atbilst attiecīgajām ES direktīvām.

## LT: DATASCALE - NAUDOTOJO VADOVAS

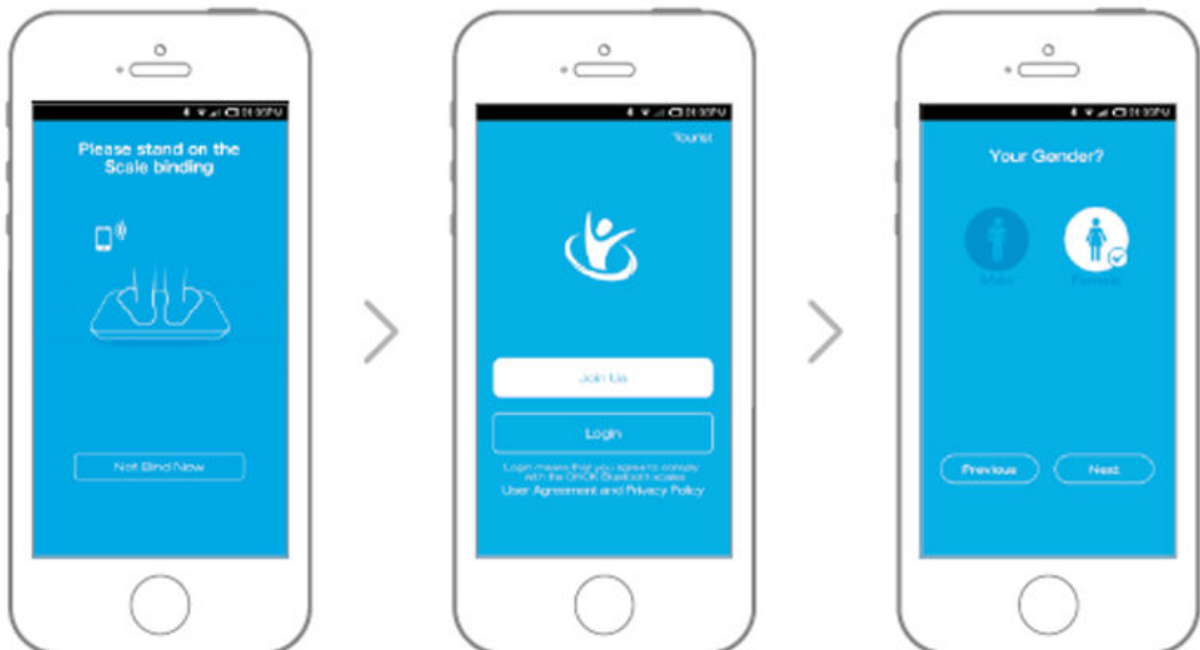
### 1 veiksmas: įdiekite DATASCALE programą

- 1.Įjunkite "Bluetooth" savo prietaise
- 2.Telefonas arba planšetinis kompiuteris turi būti prijungtas prie tinklo (WiFi, 3G arba 4G).
- 3.Naudodamiesi savo įrenginiu nuskaitykite QR kodą arba "App Store" / "Google Play" paieškoje raskite "OKOK International", kad įdiegtumėte programėlę.



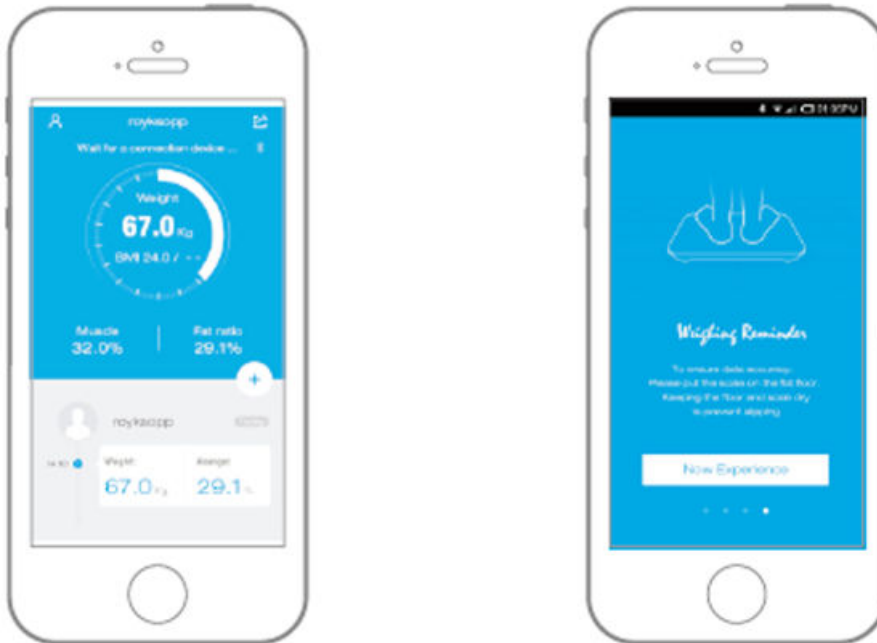
### 2 veiksmas: suporuokite įrenginius, užsiregistruokite ir įveskite reikiamą naudotojo informaciją.

- 1.Atidarykite programėlę, pradėkite sverti ir suporuoti
- 2.Užsiregistruokite kaip naudotojas
- 3.Užpildykite įdėdami asmeninę informaciją



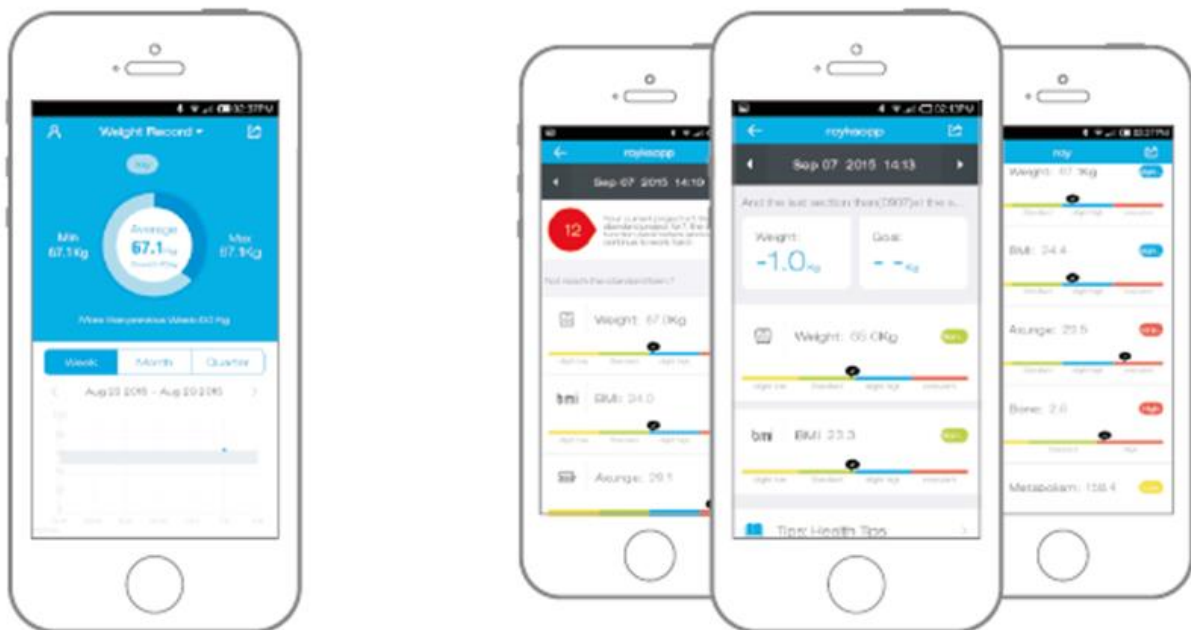
### 3 žingsnis: svėrimas

1. Įeikite į "Dinaminio svėrimo" sąsają
2. Atsistokite ant svarstyklių ir sinchronizuokite svorio duomenis su APP



### 4 veiksmas: Peržiūrėkite testo rezultatus

1. Įeikite į sąsają "Weight Trend" (Svorio tendencija)
2. Peržiūrėkite bandymo ataskaitą





## INSTRUKCIJOS DĖL PERDIRBIMO IR IŠMETIMO:



Ši žymė reiškia, kad produktas negali būti išmestas kaip įprastos namų ūkio atliekos visoje ES. Norint išvengti galimų žalos aplinkai ar žmonių sveikatai dėl nekontroliuojamo atliekų šalinimo. Perdirbkite atsakingai skatinant tvarų medžiagų išteklių naudojimą. Norėdami grąžinti naudotą įrenginį, naudokite atidavimo ir rinkimo sistemą arba susisiekite su pardavėju, iš kurio įsigijote produktą. Pardavėjas gali priimti produktą aplinkai saugiam perdirbimui.



Gamintojo deklaracija, kad produktas atitinka taikomus ES direktyvų reikalavimus.

## GR: DATASCALE - ΕΓΧΕΙΡΙΔΙΟ ΧΡΗΣΗΣ

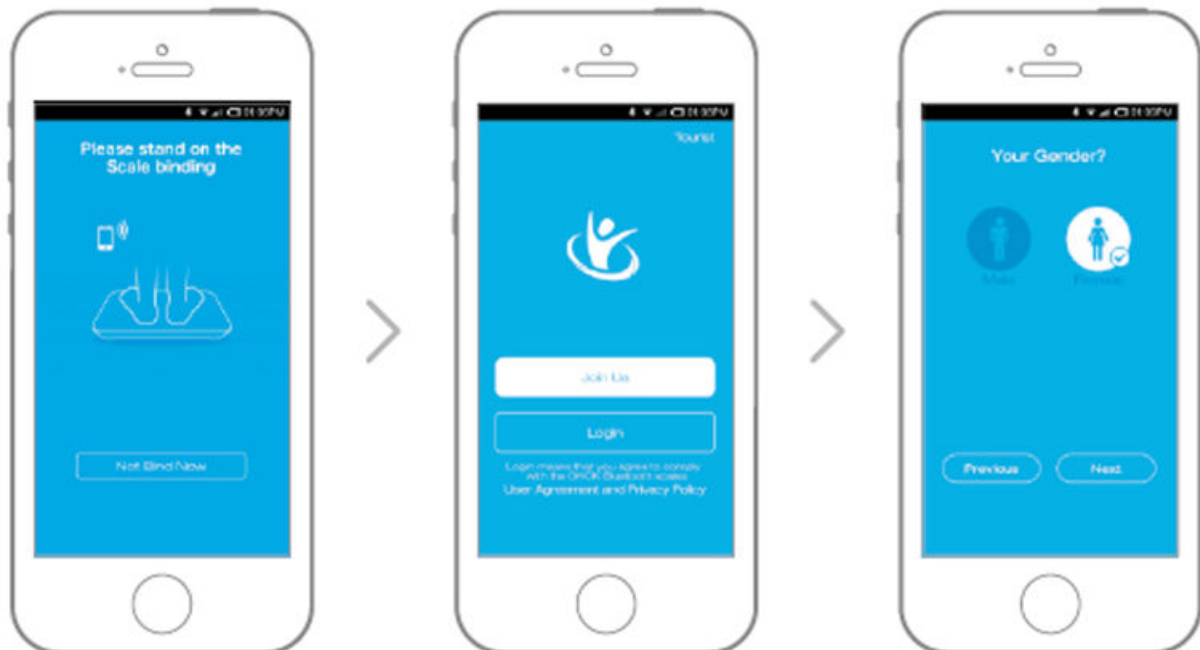
### Βήμα 1: Εγκατάσταση της εφαρμογής DATASCALE

- 1.Ενεργοποιήστε το Bluetooth στη συσκευή σας
- 2.Το τηλέφωνο ή το tablet πρέπει να είναι συνδεδεμένο σε δίκτυο (WiFi, 3G ή 4G)
- 3.Χρησιμοποιήστε τη συσκευή σας για να σαρώσετε τον κωδικό QR ή αναζητήστε το 'OKOK International' από το App Store/Google Play για να εγκαταστήσετε την εφαρμογή.



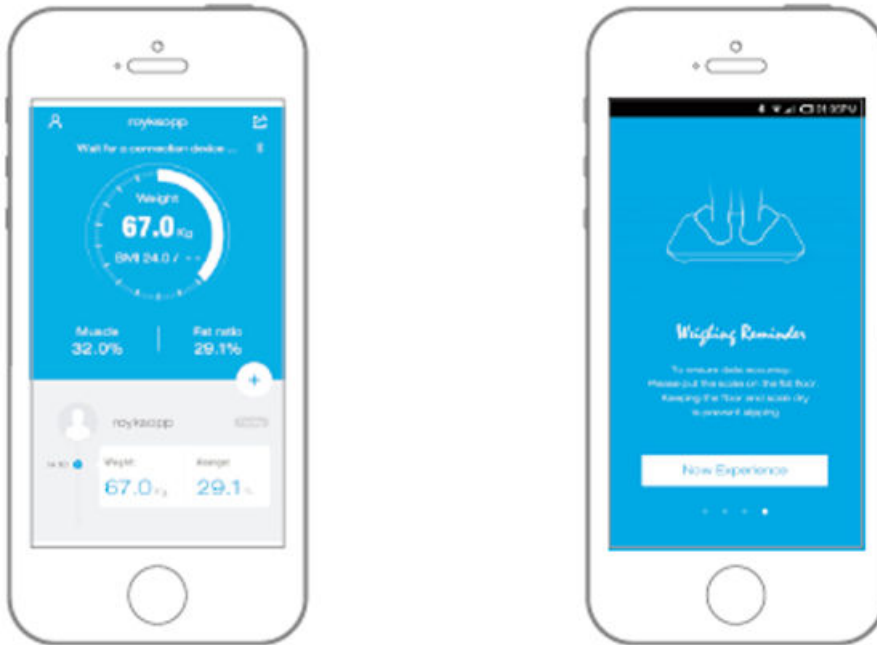
### Βήμα 2: Ζεύξη των συσκευών, εγγραφή και εισαγωγή των απαιτούμενων πληροφοριών χρήστη

- 1.Ανοίξτε το APP, αρχίστε να ζυγίζετε και να ζευγαρώνετε
- 2.Εγγραφείτε ως χρήστης
- 3.Ολοκληρώστε με την εισαγωγή προσωπικών πληροφοριών



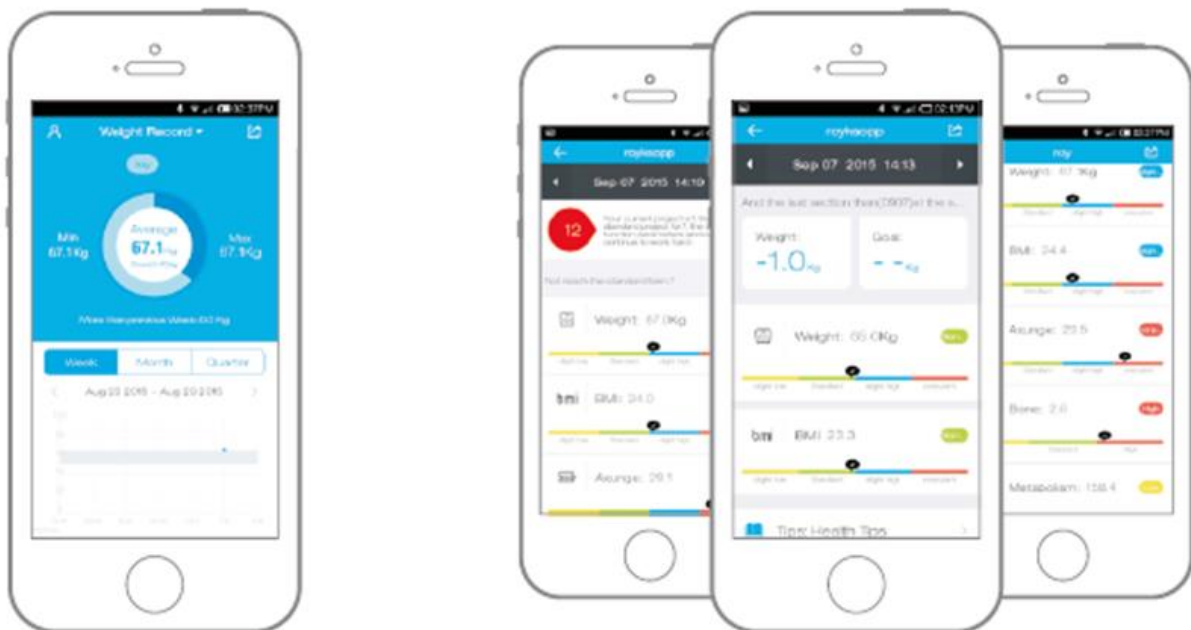
### Βήμα 3: Ζύγιση

1. Εισέλθετε στη διεπαφή "Δυναμικό βάρος"
2. Σταθείτε στη ζυγαριά και συγχρονίστε τα δεδομένα βάρους στο APP



### Βήμα 4: Προβολή των αποτελεσμάτων της δοκιμής

1. Εισέλθετε στη διεπαφή "Weight Trend" (τάση βάρους)
2. Προβολή της έκθεσης δοκιμής



## ΟΔΗΓΙΕΣ ΓΙΑ ΑΝΑΚΥΚΛΩΣΗ ΚΑΙ ΑΠΟΡΡΙΨΗ:



Αυτή η ετικέτα σημαίνει ότι το προϊόν δεν πρέπει να απορρίπτεται ως συνηθισμένα οικιακά απορρίμματα σε ολόκληρη την ΕΕ. Για την πρόληψη πιθανών ζημιών στο περιβάλλον ή την ανθρώπινη υγεία από μη ελεγχόμενη απόρριψη αποβλήτων. Ανακυκλώστε υπεύθυνα για την προώθηση της βιώσιμης χρήσης των υλικών πόρων. Εάν θέλετε να επιστρέψετε ένα χρησιμοποιημένο προϊόν, χρησιμοποιήστε το σύστημα παράδοσης και συλλογής ή επικοινωνήστε με τον λιανοπωλητή από τον οποίο αγοράσατε το προϊόν. Ο λιανοπωλητής μπορεί να δεχτεί το προϊόν για οικολογική ανακύκλωση.



Δήλωση του κατασκευαστή ότι το προϊόν συμμορφώνεται με τις απαιτήσεις των ισχύουσων οδηγιών της ΕΕ.

Certificate No. : HUAX230928004KC

**huaxiang**

# Certificate of Conformity

**Certificate's Holder** : SHAHE CITY ZHENGFANG ARMORED GLASS PRODUCTION FACTORY**Address** : Xifeng Village, West of Shahe City, Hebei, China**Manufacturer** : SHAHE CITY ZHENGFANG ARMORED GLASS PRODUCTION FACTORY**Address** : Xifeng Village, West of Shahe City, Hebei, China**Product Name** : **Electronic weighing scale****Product Model (S)** : 2003A, 2003B, 2005D, 2008A, 2015K, 2018C, 2021T**Trade Mark** : N/A

Requirement		Applied Specifications/ Standards	Document Evidence
Art.3.1(a)	Safety	EN IEC 62368-1:2020+A11:2020	HUAX230928003KR
Art.3.1(a)	Health	EN 62479:2010	HUAX230928001KR
Art.3.1(b)	EMC	ETSI EN 301 489-1 V2.2.3 ETSI EN 301 489-17 V3.2.4	HUAX230928002KR
Art.3.2	Radio	ETSI EN300 328 V2.2.2	HUAX230928004KR

Based on voluntary evaluation of product samples and technical documents, we confirm that The above products comply with the requirements of EU directives. The above products We have passed the standard tests we have listed and comply with the committee's RED Directive 2014/53/EU.

**Shenzhen Huaxiang Testing Co., Ltd**

201, Building A10, Fuhai Information Port, Xinhe Community,  
Fuhai Street, Bao'an District, Shenzhen City, Guangdong  
Province, China Web.: [Http:// www.hua-x.com](http://www.hua-x.com)  
E-mail: [huaxiang@hua-x.com](mailto:huaxiang@hua-x.com) Tel.: +86-0755-23010432

